

Bevitamed

BEVITAMED-HOITOKYNÄ Kynsisienen hoitoon

LUE TÄMÄ KÄYTTÖOHJE HUOLELLISESTI ENNEN BEVITAMED-HOITOKYNÄN KÄYTTÖÄ.
SÄILYÄ KÄYTTÖOHJE, ETTÄ VOIT PALATA SIIHEN TARVITTAESSA.

Mikä Bevitamed-hoitokynä on?

Bevitamed-hoitokynä kynsisieneen on tutkittu tehokas valmiste lievästi ja keski-vaikkeen kynsisienien hoitoon. Se sopii potilaille, jotka eivät halua käyttää sienilääkkeitä tai joilla ne eivät tehoa ja/tai joilla niiden käyttöön on jokin este. Useimmilla potilaille kynnen värimuutokset haalistuvat 4 viikon kuluessa. Bevitamed-hoitokynän sisältämän liuoksen vaikutus perustuu luonnollisiin ainesosiin. Helppokäyttöistä valmistetta levitetään kynnelle kerran vuorokaudessa, ensisijaisesti illalla ennen nukkumaanmenoa. (Ensimmäisenä kuukautena valmistetta levitetään kahdesti vuorokaudessa.) Valmistetta ei pestä pois. Bevitamed-hoitokynän sisältämä liuos läpäisee kynsilevyn ja estää sienten kasvua kynnessä.

Bevitamed-hoitokynän pakkauksessa on:

1. Liuosta sisältävä harjakynä. Liuoksen ainesosat ovat valkoinen timjamiöljy, Eucalyptus citriodora, etanoli, maitohappo ja vesi.
2. Tämä pakkaukseloste, jossa kerrotaan kaikki tarpeellinen tieto kynsisienestä ja Bevitamed-hoitokynän käytöstä.

Mikä kynsieni on?

Kynsieni (onykomykoosi) on sormen- tai varpaankynnen tai -kynsien sieninfektio. Sitä esiintyy useammin varpaankynsissä. Kynsieni on yleisin kynsitauti ja aiheuttaa noin puolet kaikista kynsimuutoksista. Kynsientä aiheuttavat lähinnä kynsilevyn tunkeutuvat silsasienet kuten Trichophyton rubrum.

Miten Bevitamed-hoitokynää käytetään?

VAIHE 1: Puhdista hoidettava kynsi vedellä.

Varmista, että hoidettava kynsi on puhdas ja kuiva. Poista kynsilakka. Kynnä ei tarvitse viilata.

VAIHE 2: Levitä Bevitamed-hoitokynällä liuosta hoidettavalle kynnelle. Poista hoitokynän korkki ja kierrä kynän alaosa suuntaan, kunnes kynän harjakärki kostuu (ks. kuva). Ensimmäisellä käyttökerralla tämä voi viedä enemmän aikaa.

Levitä ohut kerros liuosta hoidettavalle kynnelle kerran vuorokaudessa ennen nukkumaanmenoa (ensimmäisenä kuukautena kahdesti vuorokaudessa). Anna kuivua muutaman minuutin ajan. Liuosta ei pidä levittää kynntä ympäröivälle iholle, sillä se voi aiheuttaa ihoärsytystä. Älä käytä valmistetta, jos sienien vaurioittaman kynnen ympärillä on pieniä haavoja. Pane kynän korkki takaisin paikoilleen käytön jälkeen. Kynä on tyhjä, kun sen kärki ei enää kostu kynän alaosa kierrettäessä.

VAIHE 3: Toista hoito päivittäin.

Paras hoitotulos saavutetaan säännöllisellä hoidolla, jota jatketaan, kunnes kynsi on parantunut. Kynsisienien hoito voi kestää jopa 12 kuukautta. Mukavien, hyvin istuvien kenkien käyttö edistää paranemista.

Tärkeää tietoa

- Bevitamed-hoitokynä on tarkoitettu aikuisille. Valmiste ei sovellu alle 18-vuotiaiden käyttöön.
- Kynä on tarkoitettu vain henkilökohtaiseen käyttöön.
- Älä käytä valmistetta, jos olet allerginen jollekin sen ainesosista.
- Jos valmistetta joutuu silmiin, huuhteile silmät runsaalla vedellä.
- Jos valmistetta on nieltä, ota yhteys lääkäriin.
- Jos valmiste aiheuttaa yliherkkyysoireita, allergisen reaktion tai muun haittavaikutuksen tai jos se ei tehoa lainkaan, lopeta sen käyttö ja ota yhteys lääkäriin.
- Jos aiot käyttää valmistetta raskauden tai imetyksen aikana, kysy lääkäriltä tai apteekista neuvoa ennen valmisteen käyttöä.
- Säilytetään 5 - 25 °C lämpötilassa, poissa lasten ulottuvilta ja näkyviltä.
- Vain ulkoiseen käyttöön.
- Älä käytä kotelossa tai kynässä mainittavan viimeisen käyttöpäivämäärän jälkeen.
- Bevitamed-hoitokynä on terveydenhuollon tarvike.

Pakkauksen symbolit:

-  Lue käyttöohjeet
-  Huomio, katso käyttöohjeet
-  Eränumero
-  Viimeinen käyttöpäivämäärä
-  Valmistaja



Yhteystiedot/Kontaktinformatio:

Valmistaja/Tillverkare:

Pronova Laboratories BV
Kruitpad 16
1398 CP Muiden
Hollanti/Holland

Markkinoija/Marknadsförare:

Orion Oyj Orion Pharma
PL/PB 65
02101 Espoo/Esbo
Puh/tfn: 010-4261

BEVITAMED PENSEL För vård av nagelsvamp

LÄS NOGA IGENOM DENNA BRUKSANVISNING INNAN DU ANVÄNDER BEVITAMED PENSEL.
SPARA DENNA BRUKSANVISNING SÅ ATT DEN ÄR TILLGÄNGLIG VID BEHOV.

Vad är Bevitamed pensel?

Bevitamed pensel mot nagelsvamp har visats vara effektivt vid behandling av lindrig till medelsvår nagelsvamp. Produkten är lämplig för patienter som inte vill använda svampmedicin, som inte får någon effekt av dem eller som har något hinder för användning av dem. Hos de flesta patienter minskar missfärgningen av naglarna inom 4 veckor. Lösningen är baserad på naturliga innehållsämnen. Produkten är lätt att använda och måste appliceras en gång dagligen (under den första månaden två gånger dagligen), helst på kvällen före läggdags. Produkten ska inte tvättas bort. Lösningen som ingår i en Bevitamed pensel tränger igenom nagelplattan och hindrar svampväxt i nageln.

Bevitamed pensel -förpackningen innehåller:

1. Borstpenna med lösning som har följande innehållsämnen: Vit timjanolja, Eucalyptus Citriodora, etanol, mjölksyra och vatten.
2. Denna bruksanvisning som innehåller all information du behöver om nagelsvamp och användningen av Bevitamed pensel.

Vad är nagelsvamp?

Nagelsvamp (onykomykos) är en svampinfektion i finger- eller tånaglarna. Tånaglarna angrips oftare än fingernaglarna. Nagelsvamp är den vanligaste nagelsjukdomen och orsakar cirka hälften av alla nagelförändringar. Den vanligaste orsaken till nagelsvamp är dermatofyter såsom Trichophyton rubrum som angriper nagelplattan.

Hur används Bevitamed pensel?

STEG 1: Rengör den angripna nageln med vatten.

Se till att den angripna nageln är ren och torr. Avlägsna nagellack. Nageln behöver inte filas.

STEG 2: Applicera lösningen med Bevitamed pensel på de angripna naglarna. Avlägsna korken, vrid pennans nedre del i pilens riktning tills borstspetsen är fuktig (se bild). När penseln används för första gången kan detta ta tid. Applicera ett tunt lager lösning en gång dagligen före läggdags (under första månaden två gånger dagligen). Låt torka i några minuter. Lösningen ska inte appliceras på huden kring nageln, eftersom detta kan orsaka hudirritation. Använd inte produkten om det finns små sår kring den angripna nageln. Sätt tillbaka korken på pennan efter appliceringen. Pennan är tom när borstspetsen inte längre blir fuktig när du vrider pennans nedre del.






STEG 3: Upprepa behandlingen varje dag.

Det bästa resultatet uppnås vid regelbunden behandling som fortsätter tills nageln läkt. Behandlingen av nagelsvamp kan pågå i upp till 12 månader. Användning av bekväma skor som passar foten väl främjar läkningsprocessen.

Viktigt

- Bevitamed pensel är avsedd för vuxna. Produkten är inte lämplig för användning hos barn och ungdomar under 18 år.
- Pennan får endast användas av en person.
- Använd inte Bevitamed pensel om du är allergisk mot något av innehållsämnen.
- Om produkten kommer i kontakt med ögonen, skölj ögonen med rikligt med vatten.
- Om produkten sväljs, kontakta läkare.
- Om du får en överkänslighetsreaktion, en allergisk reaktion eller någon annan biverkning eller om produkten inte har någon effekt, sluta använda den och kontakta läkare.
- Rådfråga läkare eller apotekspersonal om du överväger att använda denna produkt under graviditet eller amning.
- Förvaras vid 5 - 25 °C, utom räckhåll och synhåll för barn.
- Endast för utvärtes bruk.
- Används före utgångsdatumet som anges på kartongen eller pennan.
- Bevitamed pensel är en medicinteknisk produkt.

Symboler på förpackningen:

-  Läs bruksanvisningen
-  Obs! Läs bruksanvisningen
-  Satsnummer
-  Sista förbrukningsdag
-  Tillverkare